



# Enfrentando la violencia política contra las mujeres

Una iniciativa de la Coalición Nacional para la  
Integridad de la Información en Honduras



Financiado por  
la Unión Europea



cooperación  
española



En el marco de la Coalición Nacional para la Integridad de la Información en Honduras, una iniciativa financiada por la Unión Europea (UE) y la Agencia Española de Cooperación Internacional para el Desarrollo (AECID), e implementada por el Programa de las Naciones Unidas para el Desarrollo (PNUD) a través del Proyecto de Apoyo al Ciclo Electoral para Elecciones Transparentes y Pacíficas en Honduras (EUROELECT-H), se ha consolidado una colaboración estratégica con META para fortalecer los procesos democráticos y apoyar la labor del Consejo Nacional Electoral (CNE).

Como parte de este esfuerzo conjunto, se presenta la Guía “Enfrentando la violencia política contra la mujer”, una herramienta práctica diseñada para acompañar, orientar y empoderar a las mujeres que enfrentan acoso, hostigamiento o cualquier forma de violencia digital en el ejercicio de sus derechos políticos y de participación pública.

Esta guía busca ofrecer información clara, accesible y útil para identificar, prevenir y actuar frente a la violencia política digital y una invitación a la acción colectiva. A los actores políticos, sociales, institucionales y tecnológicos para unir esfuerzos en la defensa de los derechos políticos de las mujeres; y a la sociedad hondureña, para reafirmar su compromiso con una democracia más justa, inclusiva y libre de violencia.

# Enfrentando la violencia política contra las mujeres

En META, creemos que las mujeres tienen derecho a estar libres de violencia al participar abiertamente en la política. Estos derechos son fundamentales para fortalecer nuestras democracias.

## EL DERECHO A VIVIR Y SER LIBRE

El derecho de las mujeres a una vida política libre de violencia incluye:

- a. La libertad de no sufrir ningún tipo de discriminación en el ejercicio de sus derechos políticos.
- b. La libertad de patrones de comportamiento estereotipados y políticos, prácticas sociales y culturales basadas en conceptos de inferioridad.

Un estudio<sup>1</sup> realizado por la Unión Interparlamentaria en cinco regiones, incluyendo América, descubrió que el 82% de las mujeres parlamentarias había experimentado violencia psicológica; el 67% fue objeto de insultos; el 44% fue objeto de amenazas de muerte, violaciones, palizas o secuestros; el 20% fueron víctimas de acoso sexual; y otro 20% son objeto de violencia en la oficina.

Reconocer y actuar contra este tipo de violencia es esencial para erradicar un problema que ha crecido a la par que el aumento del acceso de las mujeres a los ámbitos de decisión. La Declaración sobre la Violencia y el Acoso Político a las Mujeres aprobado en la VI Conferencia de los Estados que formaron parte de la Convención de Belém do Pará, en Lima, Perú, en 2015 indica que la mayor participación política de las mujeres ha intensificado la violencia contra ellas.

## AMÉRICA LATINA, A LA CABEZA DE LA LUCHA CONTRA LA VIOLENCIA POLÍTICA

Desde la aprobación de la Convención de Belém do Pará en 1994, que representó el primer tratado internacional que estableció explícitamente el derecho de las mujeres a una vida libre de violencia, América Latina ha sido un referente en el diseño de marcos jurídicos destinados a erradicar este tipo de violencia. Entre algunos de los hitos más importantes que se produjeron a continuación se encuentra la Declaración Sobre la Violencia y el Acoso Político Contra las Mujeres (OEA / CIM, 2015) y la Ley Modelo Interamericana sobre Violencia Política Contra las Mujeres (OEA / CIM, 2017).

Bolivia es el único país del mundo que tiene un reglamento aprobado contra el acoso y la violencia política de género. Argentina, Ecuador, México, Panamá, Paraguay y Uruguay reconocen legalmente la violencia política de género, y el Instituto Electoral de México es la única autoridad que ha publicado directrices formales contra la violencia política.

Con la creciente popularidad del Internet, la violencia en línea ha trascendido al mundo digital. En Facebook, Instagram y WhatsApp, nos comprometemos a proporcionar plataformas en las que las mujeres puedan conectarse con seguridad.

Nuestro objetivo es crear un ambiente seguro proporcionando herramientas para potenciar nuestra comunidad y permitirles limitar o eliminar contenido nocivo. Basado en las opiniones de nuestra comunidad y el asesoramiento de expertos en tecnología, seguridad pública, igualdad de género y derechos humanos desarrollamos un conjunto de normas comunitarias que describen lo que está y lo que no está permitido en META. Las políticas incluyen normas contra el comportamiento que impacta desproporcionadamente a las mujeres, como la distribución de imágenes íntimas sin su consentimiento y normas contra el acoso, discurso de odio y amenazas factibles. Tenemos procesos que incorporan tecnologías como la inteligencia artificial que, junto con nuestros equipos, trabajan para eliminar y reducir contenido dañino.

También pretendemos limitar a quienes violen nuestras políticas. Además de las políticas y tecnología de detección proactiva para detener el comportamiento que amenaza a las mujeres, ofrecemos una serie de herramientas para ayudar a las personas a cuidar su experiencia en META, y seguimos perfeccionando esas herramientas, así como nuestras políticas y recursos, para mantenernos al ritmo de los cambios que se producen en línea y fuera de línea, adoptando la retroalimentación de especialistas externas como nuestras Asesoras Expertas en la Seguridad Global de las Mujeres.

A continuación, proporcionamos herramientas y consejos para participar de forma segura con los integrantes de las comunidades en Facebook, Instagram y WhatsApp.

**“Basado en la retroalimentación de nuestra comunidad y las recomendaciones de expertos en campos que van desde la tecnología a la seguridad pública y los derechos humanos”.**



## Herramientas para prevenir violencia política contra las mujeres

La violencia política contra las mujeres puede tener muchas formas. Las siguientes herramientas pueden ayudar a prevenir y/o contener algunas de las violencias que se producen en el ámbito de los espacios digitales, y son un complemento de las denuncias o acciones que pueden ser llevadas ante las autoridades correspondientes.

## CÓMO REPORTAR EN LAS PLATAFORMAS DE META:




### FACEBOOK

Facebook incluye un enlace en casi todo tipo de contenido para reportar abuso, bullying, acoso y otros problemas. Nuestros equipos en todo el mundo trabajan las 24 horas del día, los siete días de la semana, para revisar el contenido reportado y eliminar todo lo que infringe nuestras Normas comunitarias.

Para reportar una publicación, haz clic en la parte superior derecha de la publicación en “...” (ícono de tres puntos) y elige la opción que mejor describa el problema. Luego, sigue las instrucciones que aparecen en pantalla. Obtén más información sobre cómo reportar otros tipos de contenido.

### MESSENGER

Para reportar un mensaje en Messenger que infringe nuestras Normas comunitarias:

1. Desde cualquier página de Facebook, haz clic en  en la parte superior derecha.
2. Abre el mensaje.
3. Si lo abres en una ventana emergente, haz clic en . Si usas la vista “Mensaje”, haz clic en .
4. Haz clic en Hay un problema
5. Para decirnos qué sucede, haz clic en la opción que mejor describa el motivo por el que este mensaje infringe nuestras Normas comunitarias.
6. En función de tus comentarios, es posible que puedas enviar un reporte a META. No te pedimos un reporte para todos los tipos de contenido, pero sistemas.




### WHATSAPP

¿Cómo reportar en WhatsApp?

## INSTAGRAM

Si tienes una cuenta de Instagram, puedes reportar un perfil o contenido en Instagram que infrinja nuestras **Normas comunitarias**. Obtén información sobre cómo **reportar un comentario** o cómo **reportar un mensaje**. Ten presente que tu reporte es anónimo, excepto si reportas una infracción de propiedad intelectual. La cuenta reportada no verá quién la reportó.

### ¿Cómo reporto un un comentario en Instagram como contenido ofensivo o spam?

1. Toca  debajo de la publicación.
2. Desliza el dedo hacia la izquierda sobre el comentario (iPhone) o toca el comentario (Android) que quieras reportar.
3. Toca  (iPhone) o  (Android).
4. Toca Reportar este comentario.
5. Toca en spam o toca Es inapropiado.
6. Selecciona el motivo por el que consideras que el comentario es ofensivo.

### ¿Cómo reporto un mensaje que recibí o cómo impido que alguien me envíe mensajes en Instagram?

Puedes reportar fotos, videos y mensajes ofensivos que te envíen en Instagram:

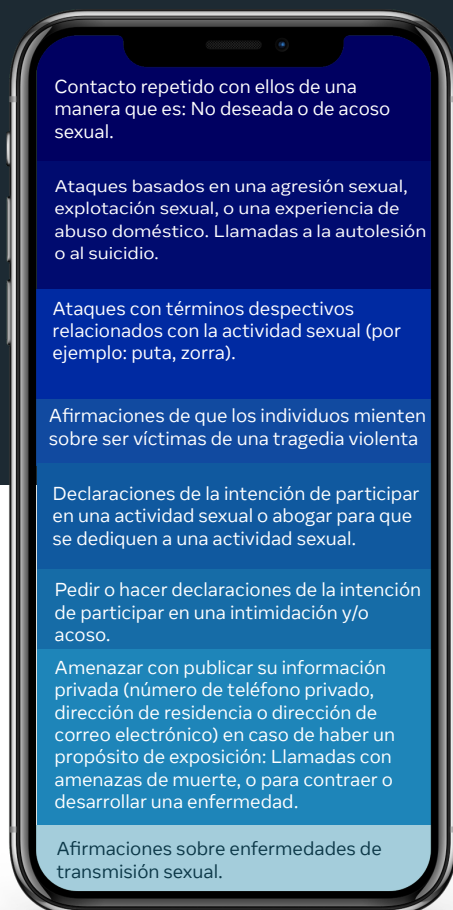
1. Abre la conversación en la app de Instagram.
2. Toca y mantén presionado el mensaje que quieras reportar.
3. Toca Reportar.
4. Selecciona el motivo por el que reportas el mensaje y toca Enviar reporte.

Si quieres reportar una publicación del feed que te enviaron en un mensaje, puedes tocarla y **reportarla**. Si quieres impedir que alguien te envíe mensajes o solicitudes de mensajes, puedes **bloquear a esa persona** o **reportar su perfil**.

## FIGURAS PÚBLICAS Y PARTICULARES

Al analizar las denuncias de intimidación y acoso, hacemos una distinción entre figuras públicas y particulares porque queremos dejar espacio para el diálogo, que a menudo incluye comentarios críticos de personas que aparecen en las noticias o tienen una amplia audiencia. En el caso de las figuras públicas, eliminamos ataques graves. Y para los particulares, ofrecemos una mayor protección. También reconocemos que la intimidación y el acoso pueden tener un impacto emocional importante en los menores, por lo que nuestras políticas están diseñadas para ofrecer una protección aún más sólida a quienes se encuentran entre los 13 a 18 años de edad.

## EJEMPLOS DE ATAQUES QUE ACTUALMENTE ELIMINAMOS BAJO INTIMIDACIÓN Y ACOSO PARA FIGURAS PÚBLICAS



## DIFUSIÓN DE IMÁGENES ÍNTIMAS SIN CONSENTIMIENTO

Meta prohíbe estrictamente compartir imágenes íntimas no consensuadas. Si eres víctima de alguien que comparte tus imágenes personales (o alguien te amenaza con hacerlo), esta página te explica cómo actuar de inmediato.

### ¿Cómo reportar las imágenes íntimas compartidas sin consentimiento y tomar medidas al respecto?

El hecho de que alguien comparta, o amenace con compartir, fotos íntimas sin tu consentimiento infringe nuestras políticas. Puedes realizar acciones para eliminar las imágenes de nuestras tecnologías y evitar que se compartan o vuelvan a compartir.

Reporta a una persona si comparte sin tu consentimiento imágenes íntimas donde apareces o te amenace con hacerlo. Nuestros equipos revisan los reportes 24 horas del día en más de 70 idiomas, y eliminan imágenes o videos íntimos compartidos sin consentimiento. También eliminaremos cualquier contenido que amenace con compartir imágenes íntimas sin permiso. En la mayoría de los casos, también inhabilitamos la cuenta desde la que se compartió o se amenazó con compartir dicho contenido en nuestras tecnologías.

Para impedir que se siga intentando compartir una imagen eliminada, utilizamos tecnologías preventivas de comparación de fotos. Si una persona intenta compartir la imagen después de que se reportó y eliminó, le notificaremos que esto infringe nuestras políticas. También detenemos la posibilidad de volver a compartir el contenido y podemos desactivar la cuenta.

# Asociación entre industrias para combatir el abuso de la imagen íntima



Si te preocupa que una imagen o un video íntimo donde apareces se comparta o se vuelva a compartir, puedes tomar medidas para evitar que siga circulando a través de [StopNCII.org](https://www.stopncii.org).

La herramienta cuenta con tecnología de generación de hash que asigna un valor de hash único (un código numérico) a una imagen y, así, crea una huella dactilar digital segura. Las empresas de tecnología que colaboran con StopNCII.org reciben el hash y pueden usarlo para detectar si alguien compartió las imágenes o está tratando de compartirlas en las plataformas.

| Política         | Definición  | Herramientas  |            |   |                         |   |
|------------------|---|---|------------|---|-------------------------|---|
|                  |   | Herramienta Disponible                                  | Enfoque    | Objetivo  | Activada por            | Instrucciones para su uso   |
| Discurso de Odio | Definimos como discurso de odio cualquier ataque contra las personas – más que los conceptos o instituciones – en base a lo que llamamos características: raza, etnia, nacionalidad, discapacidad, religión, afiliación, clase social, orientación sexual, género y enfermedad grave. | Advertencias instantáneas para los comentarios abusivos | Prevención | Advertir al agresor potencial   | Inteligencia Artificial | Solo IG   |
|                  |   | Limitando a quién se le puede enviar mensajes           | Prevención | Evitar comentarios y mensajes no deseados   | Usuario                 | <a href="#">Instagram</a><br><a href="#">Messenger</a>                            |
|                  |   | Añadir filtros a los comentarios o las palabras         | Prevención | Evitar la visualización de comentarios  | Usuario                 | <a href="#">Facebook</a>  |
|                  |   | Reportar comentarios ofensivos y mensajes amenazantes   | Contención | Identificar y eliminar contenidos si violan nuestros Estándares Comunitarios (EC) | Usuario                 | <a href="#">Facebook</a><br><a href="#">Instagram</a><br><a href="#">Whatsapp</a> |
|                  |   | Bloquear un usuario                                     | Contención | Bloquear usuarios de tu cuenta o página   | Usuario                 | <a href="#">Facebook</a><br><a href="#">Instagram</a><br><a href="#">Whatsapp</a> |
|                  |   | Restringir a un usuario                                 | Contención | Restringir comentarios de un usuario sin que él lo sepa                           | Usuario                 | <a href="#">Facebook (profile)</a><br><a href="#">Instagram</a>                   |
|                  |   | Gestionar comentarios de spam                           | Contención | Gestionar múltiples comentarios agresivos   | Usuario                 | <a href="#">Facebook</a><br><a href="#">Instagram</a>                             |

| Política | Definición   | Herramientas   |            |  |                                     |   |
|----------|--|--|------------|--|-------------------------------------|---|
|          |  | Herramienta Disponible                                 | Enfoque    | Objetivo   | Activada por                        | Instrucciones para su uso   |
| Amenazas | Amenazas que pueden llevar a la muerte u otras formas de violencia de alta gravedad. | Filtrar mensajes directos abusivos                     | Prevención | Proteger de potenciales solicitudes ofensivas o abusivas | Individual+ Inteligencia Artificial | <a href="#">Instagram</a>   |
|          |  | Limitar  | Prevención | Evitar comentarios y mensajes directos no deseados       | Usuario                             | <a href="#">Instagram</a>   |
|          |  | Avisos instantáneos por comentarios abusivos           | Prevención | Advertir al agresor potencial                            | Inteligencia Artificial             | Solo IG   |
|          |  | Gestionar interacciones no deseadas                    | Prevención | Evitar etiquetas o menciones usadas para atacar          | Usuario                             | <a href="#">Facebook</a><br><a href="#">Instagram</a>                             |
|          |  | Añadir filtros a los comentarios                       | Prevención | Evitar la visualización de comentarios ofensivos         | Usuario                             | <a href="#">Facebook</a><br><a href="#">Instagram</a>                             |
|          |  | Reportar comentarios ofensivos y mensajes amenazadores | Contención | Identificar y eliminar contenido                         | Usuario                             | <a href="#">Facebook</a><br><a href="#">Instagram</a><br><a href="#">WhatsApp</a> |
|          |  | Amenaza de difusión de imágenes íntimas                | Prevención | Evitar difusión en plataformas participantes             | Usuario                             | <a href="#">Stopncii.org</a>  |

| Política | Definición   | Herramientas                                    |            |  |                         |  |
|----------|--|---|------------|--|-------------------------|--|
|          |  | Herramienta Disponible                          | Enfoque    | Objetivo   | Activada por            | Instrucciones para su uso  |
| Acoso    | <p>Política de acoso: <a href="https://m.facebook.com/">https://m.facebook.com/</a></p> <p>Nuestra política de acoso aplica tanto a figuras públicas como a particulares porque queremos prevenir contactos no deseados o maliciosos en la plataforma. Sin embargo, se permite el diálogo público, que con frecuencia incluye discusiones críticas sobre las figuras públicas que se presentan en las noticias o que tienen una gran audiencia. Las discusiones sobre las figuras públicas no obstante deben cumplir con nuestros Estándares Comunitarios, por lo tanto, eliminaremos contenidos acerca de las figuras públicas que violen otras políticas, incluyendo Mensajes de Odio o Amenazas Creíbles.</p> | Fuerte  | Prevención | Desalentar el acoso  | Inteligencia Artificial | Solo IG  |
|          |  | Protección contra un contacto no deseado        | Prevención | Evitar la evasión de bloqueos  | Inteligencia Artificial | <a href="#">Facebook</a>   |
|          |  | Gestionar interacciones no deseadas             | Prevención | Evitar que se usen etiquetas o menciones para atacar                         | Usuario                 | <a href="#">Facebook</a><br><a href="#">Instagram</a>                              |
|          |  | Autenticación en dos pasos                      | Prevención | Aumentar la seguridad  | Usuario                 | <a href="#">Facebook</a><br><a href="#">Instagram</a><br><a href="#">WhatsApp</a>  |
|          |  | Gestionar la privacidad en los grupos de WA     | Prevención | Definir a quién puedes agregar a tu grupo                                    | Usuario                 | <a href="#">WhatsApp</a>   |
|          |  | Gestionar la fotografía del perfil de WA        | Prevención | Definir quién puede ver la foto de su perfil                                 | Usuario                 | <a href="#">WhatsApp</a>   |
|          |  | Protección contra el robo de una cuenta         | Contención | Proporcionar un protocolo de acción en caso de perder el acceso a una cuenta | Usuario                 | <a href="#">Facebook</a><br><a href="#">Instagram</a><br><a href="#">WhatsApp</a>  |
|          |  | Bloquear a un usuario                           | Contención | Bloquear usuarios de su cuenta o de su página                                | Usuario                 | <a href="#">Facebook</a><br><a href="#">Instagram</a><br><a href="#">WhatsApp</a>  |
|          |  | Restringir a un usuario                         | Contención | Restringir comentarios de un usuario sin que él se dé cuenta                 | Usuario                 | <a href="#">Facebook (profile)</a><br><a href="#">Instagram</a>                    |
|          |  | Difusión de imágenes íntimas sin consentimiento | Contención | Identificar y eliminar contenido   | Usuario                 | <a href="#">Facebook</a><br><a href="#">Instagram</a><br><a href="#">Messenger</a> |

| Política          | Definición   | Herramientas   |            |   |              |   |
|-------------------|--|--|------------|---|--------------|---|
|                   |  | Herramienta Disponible                                 | Enfoque    | Objetivo  | Activada por | Instrucciones para su uso   |
| Información Falsa | La reducción de la diseminación de información falsa en todas las plataformas de Meta es una responsabilidad que tomamos muy en serio. También reconocemos que es un asunto sensible y desafiante. Queremos ayudar a las personas a mantenerse informadas sin agobiarse con el discurso público. Hay también una línea muy fina entre las noticias falsas y la sátira o las opiniones. Conozca más sobre el Programa de Revisión a Terceros de Facebook <a href="#">aquí</a> | Añadir filtros de comentarios                          | Prevención | Evita la visualización de comentarios ofensivos           | Usuario      | <a href="#">Facebook</a><br><a href="#">Instagram</a>                             |
|                   |  | Limitar  | Prevención | Evitar comentarios o mensajes directos no deseados        | Usuario      | <a href="#">Instagram</a>   |
|                   |  | Transparentar la cuenta                                | Prevención | Contribuir a reducir contenido falso                      | Plataforma   | <a href="#">Facebook</a><br><a href="#">Instagram</a>                             |
|                   |  | Reportar comentarios ofensivos y mensajes amenazadores | Contención | Identificar y eliminar contenido                          | Usuario      | <a href="#">Facebook</a><br><a href="#">Instagram</a><br><a href="#">WhatsApp</a> |
|                   |  | Gestionar comentarios                                  | Contención | Gestionar múltiples comentarios agresivos                 | Usuario      | <a href="#">Facebook</a><br><a href="#">Instagram</a>                             |
|                   |  | Reportar a un usuario                                  | Contención | Reportar a usuarios de tu cuenta o tu página              | Usuario      | <a href="#">Facebook</a><br><a href="#">Instagram</a><br><a href="#">WhatsApp</a> |
|                   |  | Restringir a un usuario                                | Contención | Restringir comentarios de un usuario sin que se dé cuenta | Usuario      | <a href="#">Facebook (profile)</a><br><a href="#">Instagram</a>                   |

“La violencia política contra las mujeres puede adoptar muchas formas. Las herramientas arriba mencionadas pueden ayudar a prevenir y/o contener cierta violencia que se produce en entornos digitales. ”



## Descripción de las herramientas

### PARA PREVENIR

#### **ADVERTENCIAS INSTANTÁNEAS PARA LOS COMENTARIOS ABUSIVOS**

Objetivo: advertir al posible agresor.

Activación: automatizada al detectar intento de usar palabras ofensivas (requiere acción del individuo ante advertencia).

El sistema de inteligencia artificial de Instagram ya puede alertar a los usuarios que están a punto de publicar un comentario abusivo. Los usuarios pueden elegir “deshacer”, “ignorar la advertencia” o “saber más”. Al pulsar “aprender más”, el usuario es llevado a una pantalla informativa que explica que el comentario escrito es similar a otros ya denunciados por abuso.

## **ADVERTENCIA ADICIONAL ANTE COMENTARIOS OFENSIVOS**

**Objetivo:** desalentar el acoso.

**Activación:** automatizada al detectar múltiples intentos de usar palabras ofensivas.

Si un individuo intenta publicar comentarios potencialmente ofensivos varias veces, mostramos una advertencia aún más fuerte que la que indica que se trata de advertencias instantáneas para los comentarios abusivos, recordándoles nuestras Normas Comunitarias y advirtiéndoles que podemos eliminar u ocultar su comentario si siguen adelante. Hemos descubierto que estas advertencias realmente desaniman a la gente a publicar contenidos hirientes. Por ejemplo, cuando estábamos probando esta herramienta, mostramos advertencias alrededor de un millón de veces al día a las personas que hicieron comentarios potencialmente ofensivos, y el 50% de las veces, la persona editó o borró el comentario. [Instagram](#).

## **PROTECCIÓN CONTRA LOS CONTACTOS NO DESEADOS**

**Objetivo:** evitar que se salten los bloqueos.

**Activación:** seleccionar opción de bloquear nuevas cuentas al bloquear un contacto.

Esta es una herramienta que busca dificultar que alguien que usted ya tiene bloqueado se vuelva a contactar con usted a través de una nueva cuenta. Con esta función, cada vez que decida bloquear a alguien, usted tendrá la opción de bloquear su cuenta y preventivamente las nuevas cuentas que esa persona pueda crear.

Esto se suma a nuestras políticas de acoso, que prohíben a las personas ponerse en contacto repetidamente con alguien que no quiere tener nada que ver con ellos. Tampoco permitimos la reincidencia, lo que significa que, si la cuenta de alguien se desactiva por violar nuestras reglas, se borrará cualquier cuenta nueva que creen al darnos cuenta de ello.

Cómo funciona la protección contra los contactos no deseados. [Instagram](#)

# Trabajamos juntas y juntos para afrontar la violencia política contra las mujeres

He aquí algunas ideas sobre cómo podemos trabajar juntas y juntos para ayudar a promover cambios para erradicar la violencia contra las mujeres:



## Difundir estas herramientas

Difundir esta guía u otras similares entre las mujeres que se incorporan a la vida política y se convierten en personas con perfil público puede ayudar a prevenir la violencia antes de que se produzca.

Diferentes estudios demuestran que la solidaridad entre las mujeres ha sido un factor que ha impulsado cambios culturales en sus ambientes políticos.

## Utilizar nuestras plataformas para exponer actos de violencia

Hablar y compartir en primera persona historias de situaciones en las que se ha experimentado la violencia política es importante en la lucha contra ella.

## Creando conciencia

La violencia política contra las mujeres es un problema que no ha tenido suficiente visibilidad y la información estadística es escasa.

## Nuestras normas comunitarias

Es nuestra responsabilidad mantener nuestros servicios libres de abuso. Por eso desarrollamos un conjunto de Norma Comunitarias que describen lo que está y no está permitido en nuestras plataformas. Más allá de las recomendaciones de los expertos en las que nos basamos para desarrollarlos, gran parte del diseño está basado en los comentarios y reportes que recibimos de nuestra propia comunidad. Sigán enviándonoslos.

## Comprometerse con META para la protección durante los ciclos electorales

Las cuentas políticas pueden sufrir amenazas adicionales durante las elecciones y por lo tanto necesitan protección adicional. Por esta razón, hemos creado Facebook Protect, un programa que ofrece a los candidatos, funcionarios electos, departamentos y agencias estatales y los comités de los partidos, así como las personas que trabajan con ellos, una forma de proteger mejor su cuenta de Facebook e Instagram. Facebook Protect está diseñado para personas que son más vulnerables a ataques de hackers maliciosos, incluyendo defensores de derechos humanos, periodistas y servidores públicos. Las personas elegibles para el programa recibieron una notificación en Facebook.

Al inscribirse en este programa, estas cuentas podrán (1) adoptar medidas de seguridad más estrictas, como activar la autenticación en dos pasos, y (2) realizar comprobaciones de posibles amenazas a su cuenta.

<sup>1</sup><https://news.un.org/en/story/2016/10/1367371>